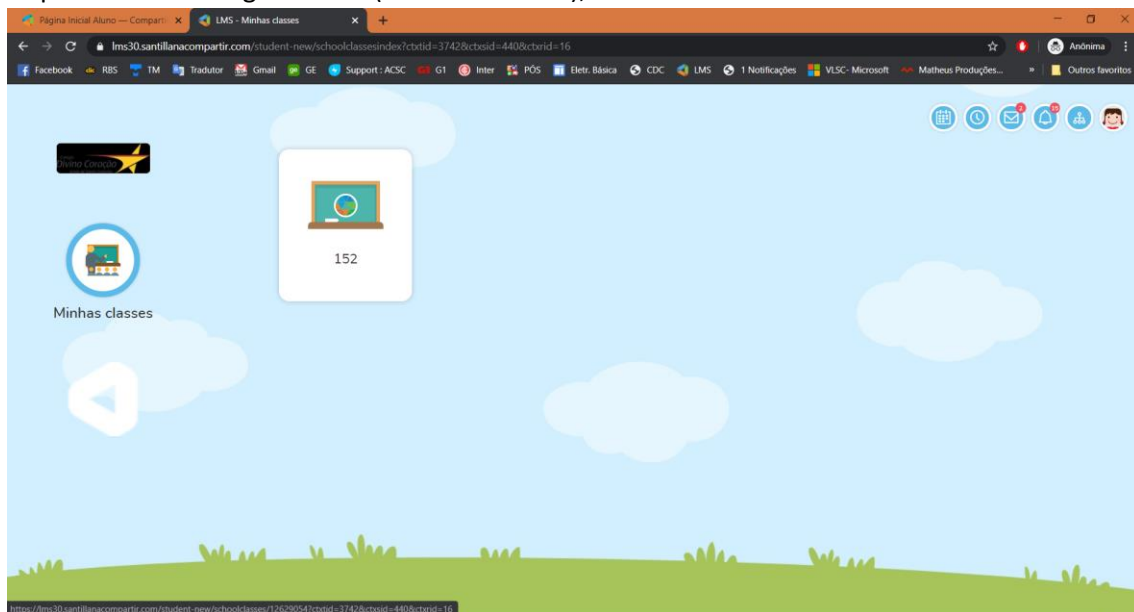
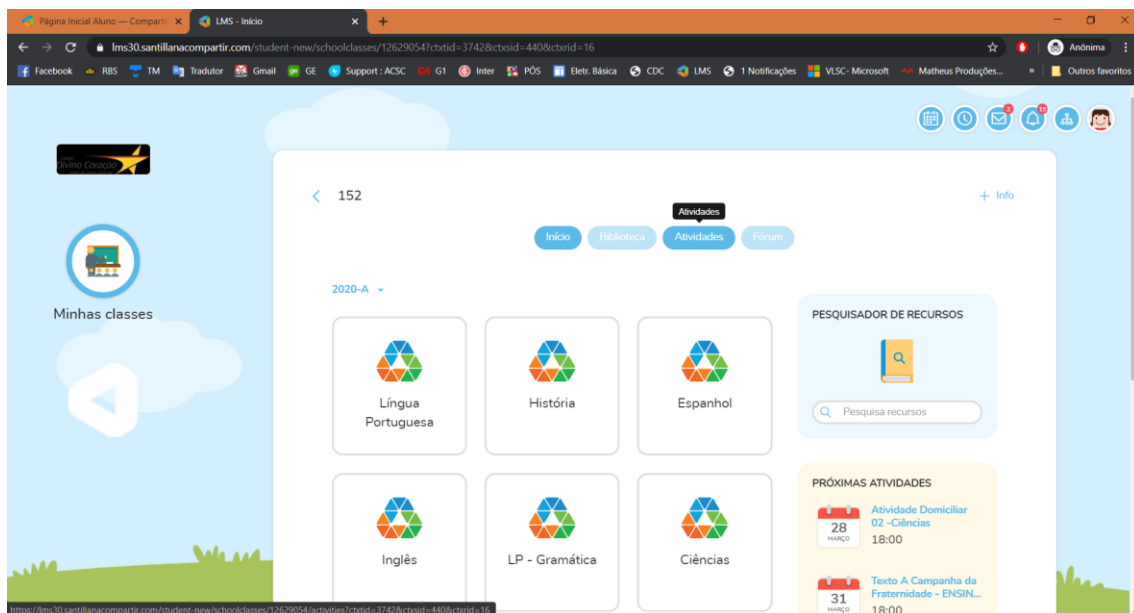


TUTORIAL RÁPIDO PARA ENVIAR ATIVIDADES NO LMS(MODERNA COMPARTILHA).

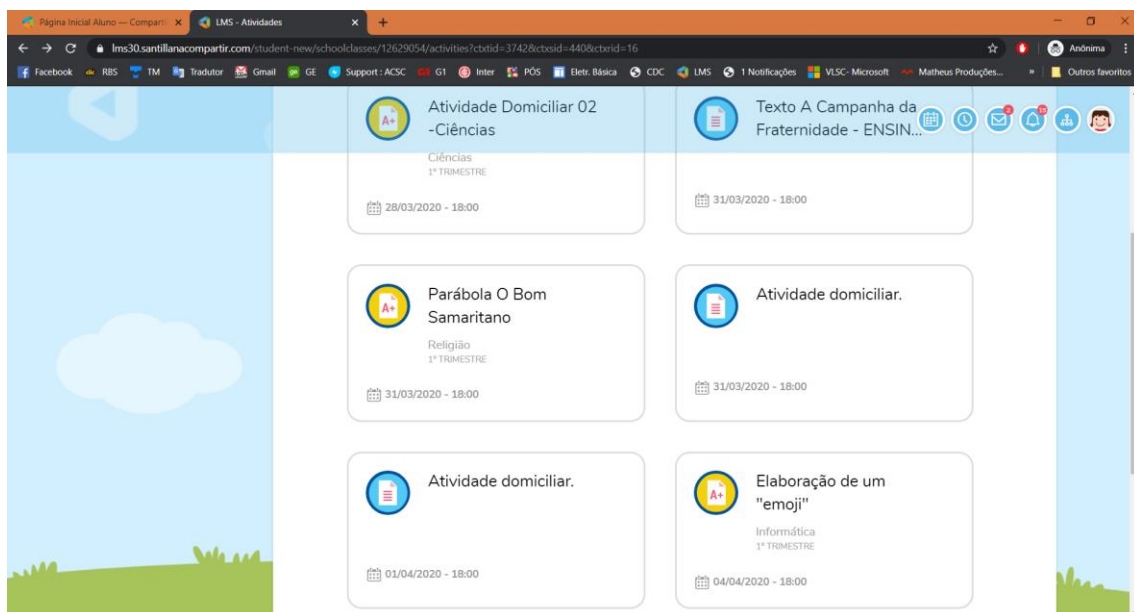
Depois de fazer o login no LMS(usuário e senha),esta tela se abrirá:



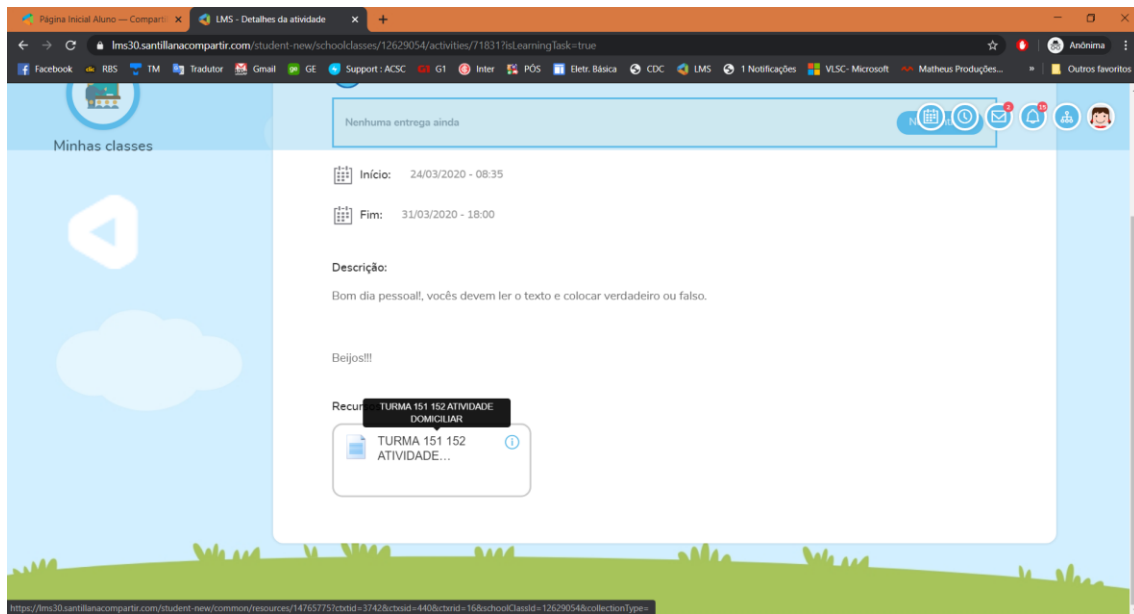
Após isto clicar na **CLASSE** (152 neste caso).



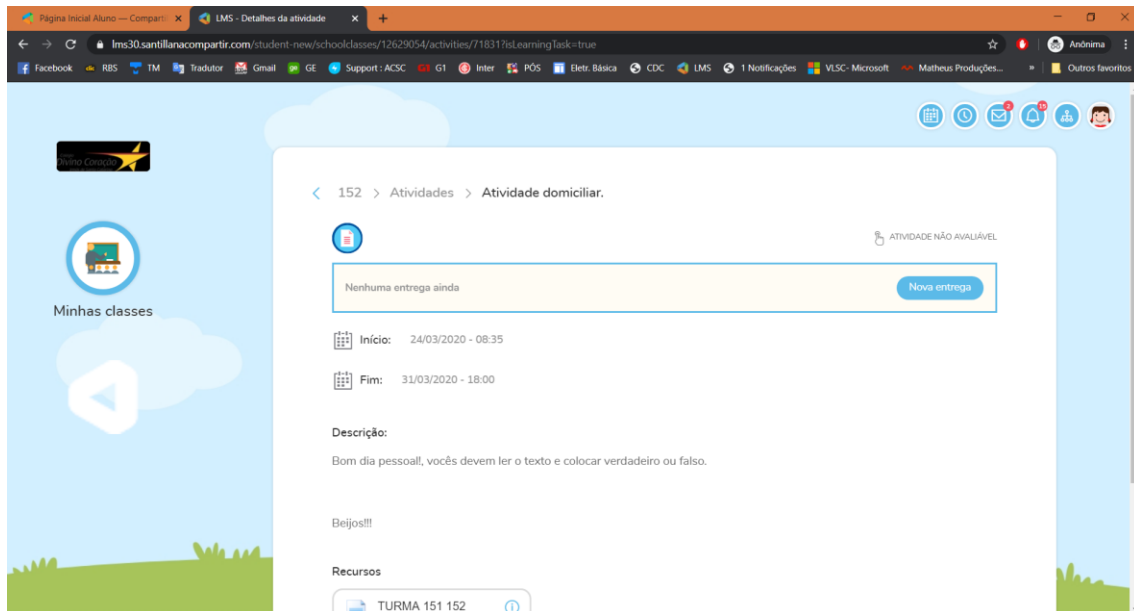
Após isto clicar em **ATIVIDADES** e escolher uma das atividades disponíveis.



Clicar na atividade e fazer o download do arquivo (Caso a atividade peça para ser reenviada)



Responder e salvar a atividade em algum lugar de fácil acesso (por exemplo ÁREA DE TRABALHO(também conhecido como DESKTOP)).Depois de salvo clicar no ícone azul **NOVA ENTREGA**.



Após clicar em NOVA ENTREGA uma tela igual a esta de baixo se abrirá, e basta clicar em anexar, localizando a atividade salva anteriormente. Logo após o arquivo carregar, basta clicar em **ENVIAR**.

OBSERVAÇÃO: Caso a atividade não tenha arquivo para ser enviado, basta responder no campo **MENSAGEM***, e logo após clicar em enviar.

Browser tabs: Página Inicial Aluno - Compartir, LMS - Detalhes da atividade

Address bar: lms30.santillanacompartir.com/student-new/schoolclasses/12629054/activities/71831?isLearningTask=true

Navigation icons: Facebook, RBS, TM, Tradutor, Gmail, GE, Support: ACSC, G1, Inter, POS, Eletr. Básica, CDC, LMS, 1 Notificações, VLSC - Microsoft, Matheus Produções..., Outros favoritos

Top right icons: Home, Clock, Mail, Notifications, Profile

Left sidebar: Minhas classes

Modal Title: Nova entrega

Modal Content:

- Mensagem*
- Rich text editor toolbar (Bold, Italic, Underline, Text color, Background color, Bulleted list, Numbered list, Indent, Outdent, Undo, Redo, Link, Unlink, Image, Table, Fullscreen, Print, Help)
- Text area for message content
- Status bar: Paragraphs: 0, Contagem de palavras: 0, Caracteres (including HTML): 0/10000
- File upload area: Arraste os arquivos aqui ou [Anexar](#)
- Checkboxes: Entrega final
- Buttons: Cancelar, Enviar

Background content: ATIVIDADE NÃO AVALIÁVEL, Nova entrega